

PLANUL DE LECȚIE PENTRU EDUCATORII/PROFESORII/FORMATORII ADULȚI

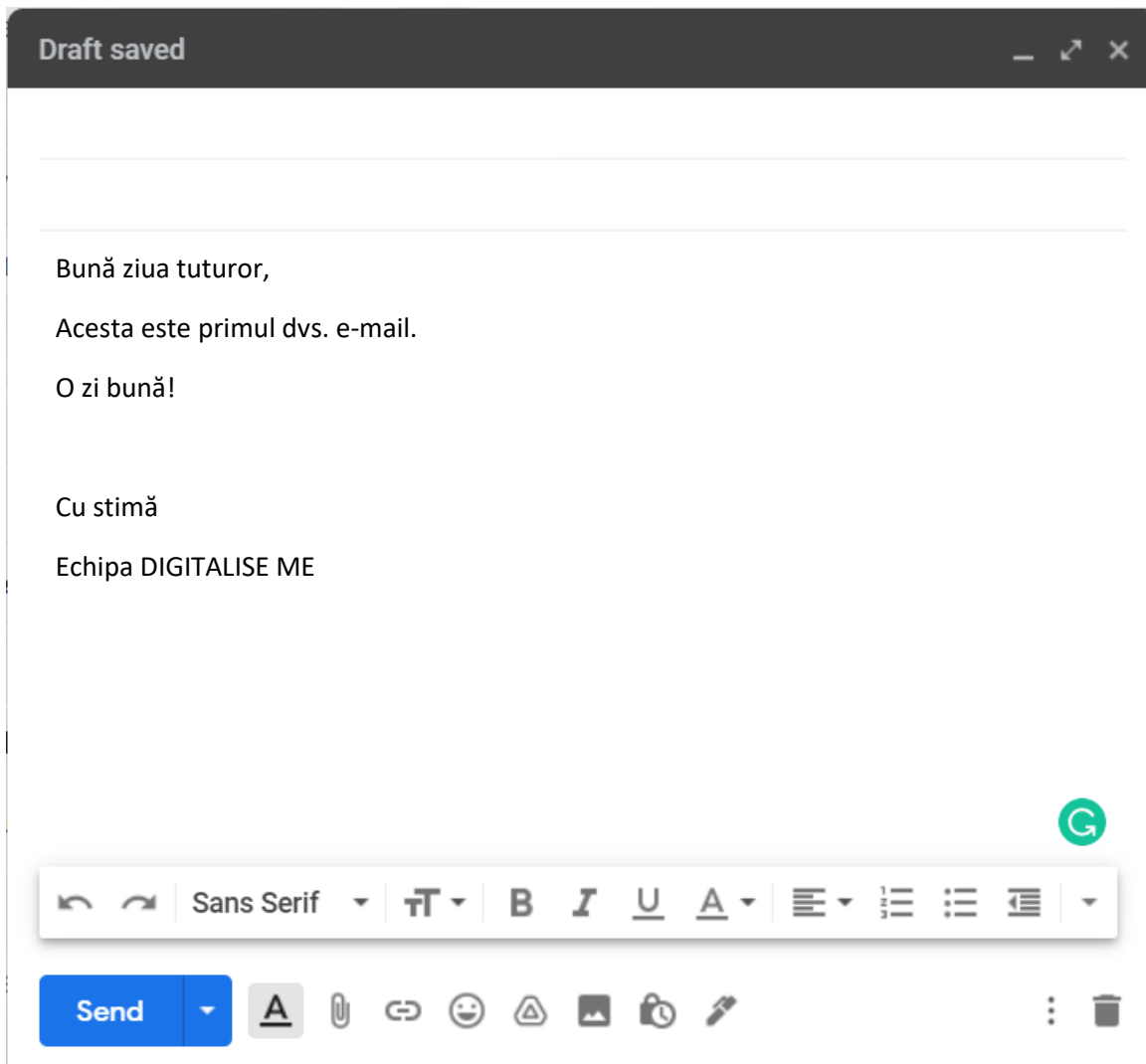
Nume modul: Comunicare și colaborare	
Titlul subiectului 1: E-mail	
Planul de lecție 3 - Compuneți și trimiteți e-mailuri	
Durata: 90 minute	
Scopul	Scopul principal al acestui plan de lecție este de a oferi toate informațiile necesare despre configurarea și trimiterea unui e-mail.
Grup țintă	Adulți (seniori)
Instalație/ Echipament	<ul style="list-style-type: none"> • Clasă • Acces la Internet • Proiector • Tablă
Unelte/ Materiale	<ul style="list-style-type: none"> • Fișa de lucru 1 • Fișa de lucru 2 • Fișa de lucru 3
Activități principale	<p>1. Activitatea 1: Introducerea modului de compunere a unui mesaj de poștă electronică</p> <p>1.1. Formatorii vor explica tuturor studenților cum să compună un e-mail (25 minute)</p> <p>1.2 Cursanții adulți trebuie să scrie următorul e-mail (<u>vezi Fișa 1</u>) (15 minute)</p> <p>2. Activitatea 2: Compunerea unui mesaj de poștă electronică</p> <p>2.1 Cursanții adulți trebuie să adauge destinatarii și subiectul (<u>a se vedea fișa de lucru 2</u>) (10 minute)</p>



	<p>2.2 Cursanții adulți trebuie să modifice fontul conținutului poștei electronice (vezi Fișa de lucru 3) (10 minute)</p> <p>3. Sarcina 3: Trimiterea unui mesaj de poștă electronică (10 minute)</p> <p>4.1. Formatorii vor explica tuturor studenților cum să trimită un e-mail (15 minute)</p> <p>4. Sarcina 4: Concluzii (10 minute)</p>
--	--



FIȘA DE LUCRU 1: Introducerea modului de compunere a unui e-mail



FIȘA DE LUCRU 2: Compuneți un e-mail

Draft saved

chrystalla@emphasyscentre.com

Primul e-mail











Bună ziua tuturor,

Acesta este primul dvs. e-mail.

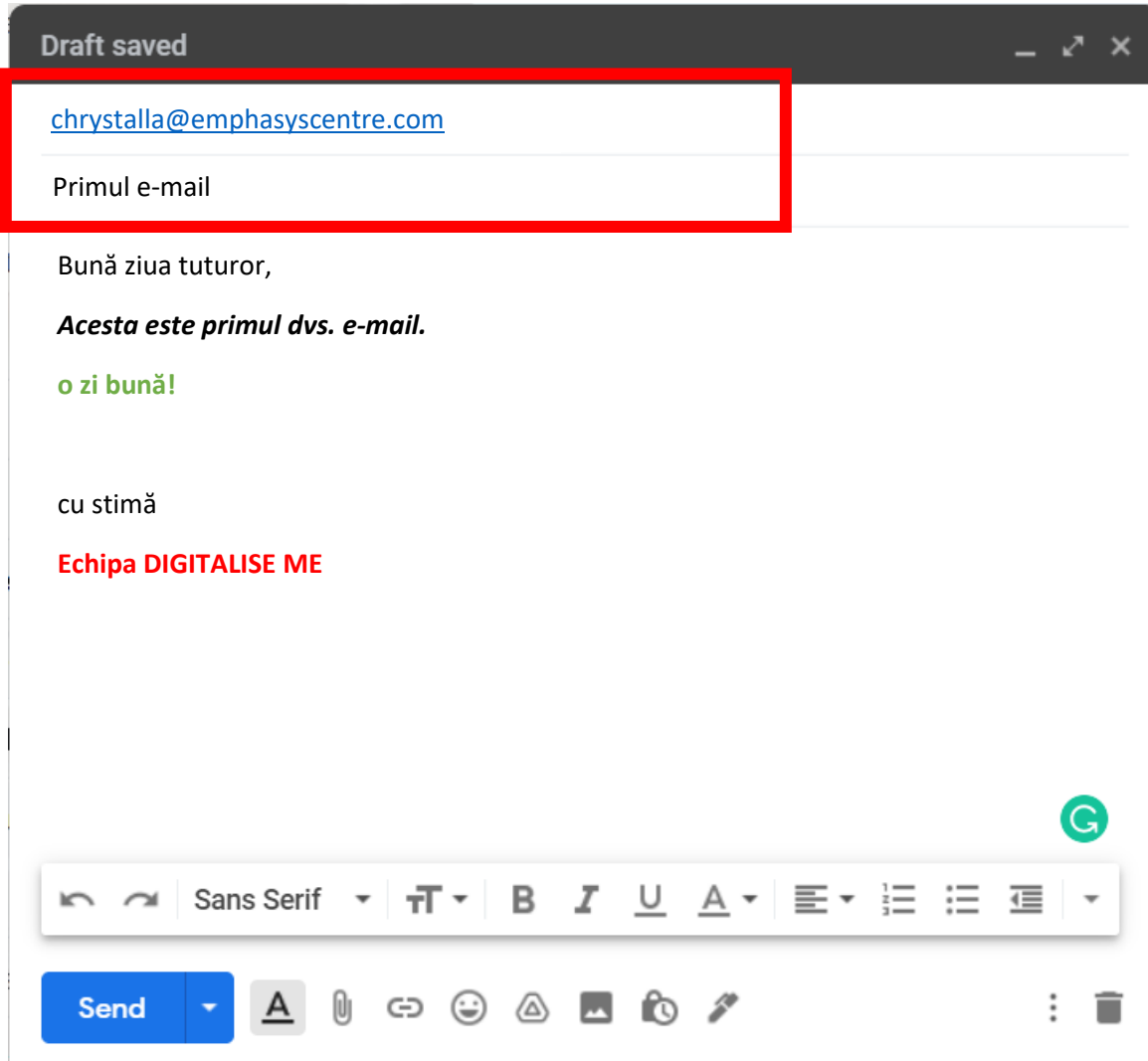
O zi bună!

Cu stimă

Echipa DIGITALISE ME

FIȘA DE LUCRU 3: Compuneți un mesaj de poștă electronică



Draft saved

chrystalla@emphasyscentre.com

Primul e-mail

Bună ziua tuturor,

Acesta este primul dvs. e-mail.

o zi bună!

cu stimă

Echipa DIGITALISE ME

Send

Sans Serif

Font formatting icons: Bold, Italic, Underline, Text color, Bulleted list, Numbered list, Indent, Decrease indent.

Rich text editor icons: Text color, Bold, Italic, Underline, Text color, Bulleted list, Numbered list, Indent, Decrease indent, Send, Attach, Link, Emojis, Images, Video, Lock, Undo, Redo.